


# 住まいの瓦版

2024年 1月発行  
第89号  
(有)光武建設



新年あけましておめでとうございます。  
皆様におかれましては、輝かしい新年をお迎えることとお慶び申し上げます。  
また、旧年中は多くの皆様との出会いと格別のご厚情を賜り、誠に有難うございました。  
本年も住まい造りを通して、より多くの良い人との出会いを大切に、「幸福を生む住まい」を提案、提供していきたいと思っておりますので、皆様のご指導、ご鞭撻どうぞ宜しくお願い申し上げます。  
最後に本年が皆様にとって実り多く、健康で幸せな一年となりますよう心から祈念し、新年のご挨拶と致します。

(有)光武建設 スタッフ一同

幸せを生む住まいづくりが始まりました!   
～2023.12.23 建前・上棟～



↑ 上棟日当日の曇り空



↑ お施主様は上棟の記念に棟木に名入れをされました。

12月23日(土)、鍋島町のH様邸の上棟は前日までの雪もあり、お天気が心配されましたが、とても寒かったものの、雨も雪も降ることなく、上棟式まで無事終えることが出来ました。

H様邸は3月に完成予定です。  
ブログで工事だよりを更新していきますので、ご覧ください。



↑ 夕方には無事棟が上がりました。



↑ 上棟式

「幸福を生む住まい」

子供とは教えずとも

親のふりみてまねるもの

正しい理念を示すには

理想の住まい研鑽す

母さんと父さんと

子供は住まいで朗らかに

楽しい住まい親のもと

住まいの役割よく追究

## 補助金を利用して工事されたお客様方から喜びの声をいただいています!

瓦版でもご案内していましたが、今年4月から「住宅省エネ2023キャンペーン」として【こどもエコすまい支援事業】【先進的窓リノベ事業】【給湯省エネ事業】の三つの事業で補助金制度が始まり、おかげさまで多くのお客様にご利用いただき、工事をされたお客様から喜びの声をいただいています。一例をご紹介します。

内窓をつけられた方からは最近暖房の交がりが良く、温かさが長続きするよと伺います。



### 【浴室窓に内窓設置】

\*秋に設置




before



after

### 【リビング南窓に内窓設置】

\*夏に設置



before



after

お風呂があたかくなりました。全然違いますよ〜!




暖房の温度を低く設定しても(21度)十分暖かいですよ。



# 今年も補助金がいただけます！

\*住宅省エネ2024キャンペーンスタート\*



先進的  
窓リノベ  
事業

最大 **200** 万円

子育て  
エコホーム  
支援事業

新築  
最大 **100** 万円

リフォーム  
最大 **60** 万円

給湯  
省エネ  
事業

最大 **20** 万円

今年3月末から昨年のキャンペーンに引き続き「住宅省エネ2024キャンペーン」が始まります。

新築なら18歳未満のお子様がいる子育て世帯か夫婦いずれか39歳以下の若者世帯に限られますが、【子育てエコホーム支援事業】で最大100万円の補助金が出ます。

なおどの世帯でも補助金ができるのは【子育てエコホーム支援事業】のリフォームの場合が最大60万円、【先進的窓リノベ事業】の窓リフォームが最大200万円、【給湯省エネ事業】のエコキュート等の高効率給湯器の設置が、最大20万円となっています。

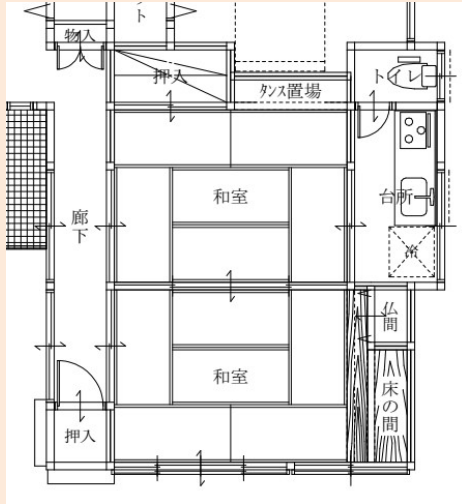
申請は3月末からで、対象期間は昨年11月2日以降着工分から今年いっぱいとなりますが、予算の状況で終了となりますので、(昨年のこどもエコすまいる支援事業は9月28日に終了となりました。)新築もしくはリフォームをお考えの方は、ご連絡いただきましたら、こちらでご対応いたします。



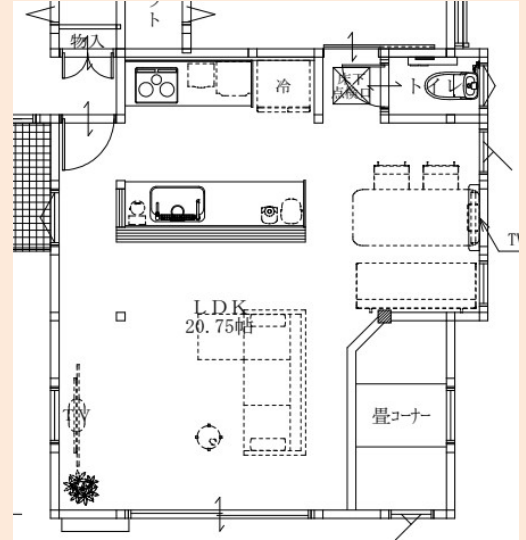
# 築41年 純和風のお部屋を リノベーション

鳥栖市 K様邸

before



after



## リビング



昔ながらのお座敷+続き間の和室が  
明るく開放的なLDKに大変身！  
耐震補強や断熱工事を行い、  
安心して住み続けられるようになりました。



before



before



after



after



## キッチン



before

手狭だったキッチンはアクセス良好な  
アイランドキッチンに♪  
K様と打ち合わせを重ねて造った  
オーダーキッチンは見た目も使い勝手も  
good!



after



## ダイニング



昼間でも薄暗かった  
茶の間も明るく爽やかに♪  
さらにキッチンと横並びで  
家事ラク動カ線♡

before



after

## トイレ



トイレはスッキリ シンプルに。  
寝室からも行ける 2way  
動カ線になりました♪

after

before



## 担当者の声

明るく暖かいLDKにしたいとのご要望でした。  
お子様・お孫様・ご友人の訪問も多いため  
複数のくつろぎスペースを造ることも意識しました。  
「お陰様で皆から大好評♡」の嬉しい  
お声をいただいています。



# 「あけましておめでとう」は神様へのごあいさつ！

メールやSNSで新年のあいさつをする人が増え、年賀状を出す人が年々減ってきているといわれる昨今。メールでも年賀状でも、新年のあいさつには「あけましておめでとう」に代表される定番フレーズが付きものですが、その本当の意味をご存知でしょうか？

実は、「あけましておめでとうございます」は、神様に対する祝福の言葉なのです。年が明けて歳神様を迎える際に述べる感謝の言葉を周囲の人々と交わすことによって、新年を喜びあっているのです。ちなみに、「新年あけましておめでとうございます」と

書くのは、「新年」と「あけまして」が重複しているので、「新年」という言葉を使いたいなら、「新年おめでとう」とするのが正しい日本語です。

「元日」と「元旦」も実は違います。元日が「1年の最初の日=1月1日」を指すのに対して、元旦は「1月1日の朝」を指します。どちらにも共通する「元」は、「はじめ」を意味する言葉です。元旦の「旦」は、「日」が朝日で、「一」が地平線を表しており、朝日が地平線から上る様子を表した漢字です。「元旦の朝」と言うと、「元日の朝の朝」という重複した意味になるので注意しましょう」

(養命酒ホームページより)

約4年ぶりの  
集まり

## 光武ホーミー実践協議会の20年を振り返るひと時



↑ 酒の蔵えんでの懇親会でした。

コロナ禍以来、光武ホーミー実践協議会の研修が開催出来ていませんでしたが、今年光武ホーミー実践協議会は創立20周年を迎えたことから、季節柄忘年会を兼ねた懇親会を開催しました。とてもおいしい食事とお酒に舌鼓をうちながら、この20年を振り返り、話が弾んだ、笑顔の絶えない素敵なひと時となりました。



↑ 写真を撮るのに気づいて、カメラ目線で笑顔とピースいただきました。



↑ 20年を振り返りながら、話が弾みます。

# ワクワク・スクラッチで運だめしだ！

たてよこななめ のいずれか1列けずって同じマークが3つ揃えば、大当たり！

(マークの色が薄いのでけずりすぎにご注意！！)

スクラッチカードのみお送りください！

あて先は 〒849-0918 佐賀市兵庫南3-2-26 (有)光武建設 スクラッチ係  
お切りは 令和6年1月12日(金)です。(ご注意！！4ヶ所けずったものは無効ですよ！)  
\* 商品の発送は、お切り後、当選者の方へまとめて送付させていただきます。

「ツイてるあなた」の賞品はこれ！！

特長その1・洗剤いらず！ その2・拭きあとスツキリ！  
その3・抜群の吸水力！  
洗って繰り返し利用できて、丈夫で長持ち！  
経済的で環境にもやさしい



## TEIJIN あっちこっち®シリーズ

あっちこっちふきん Mサイズ  
公式サイト  
<https://acchikocchi.jp/>

洗剤いらずの秘密は、極細繊維にあります。

髪の毛約1/100の細さの極細繊維「マイクロスター®」を使用しており、マイクロ単位の細かなホコリも残さずキレイに拭きとります。長繊維なので糸クズも発生しません。

さらに、拭きあとスツキリでキズが付きにくく、素早く水を吸い取る優れもの。

ワイングラスなどガラス製の食器も輝きます。  
(公式サイトより参照)

1. お切り日  
(1月12日(金))

を過ぎたものは、  
マークが揃っていても  
無効となります。

2. 必ず1列のみ(3つ)

揃ってください！  
全部揃っていても  
無効となります。



# 人間を磨く言葉

実践とは、小さいことに惜し気なく  
時間を割くことである。

(坂村真民(仏教詩人))

掃除で拾い集めてきたペットボトルを、当社では徹底して分別します。

まず上蓋と本体を別々にします。上蓋には紙のシールが貼ってあるの也有ります。そういうときは、そのシールをきれいに剥がします。

次に、ペットボトルの本体は、水を張った盥できれいに水洗いします。ペットボトルの中にはタバコの吸殻が押し込んである場合也有ります。そういうペットボトルは、胴体部分をはさみで切り裂き、吸殻を取り出します。

もちろん、ペットボトル本体に巻きつけてあるシールも剥がします。シールを剥がした本体は、足で踏み潰し、体積を小さくします。

そのうえで、本体、シール、上蓋をきちんと分別します。十分に水切りして、回収業者が引き取りに来られるまで保管します。最近では上蓋も回収に来てくれますが、以前は、米子市のリサイクル業者にまとめて郵送していました。当然、その送料は当社負担。この業者は、公園のベンチや椅子を作るために、ペットボトルを再資源化しています。

(PHP研究所 人間を磨く言葉 鍵山秀三郎 より)



# 幸福な住まいにするために ～ホーミー教室で学びましょう♪～

「住まい」を造るということは、一生に一度あるかないかの高価なお買い物です。後で「こうすればよかった。」と後悔をしても後の祭り。そうならないためにも、まずは「住まい」について学んでみてはいかがでしょうか。

ホーミー教室では、「住まい」という一番身近で大切な生活環境において、家族が健康で快適に暮らすためには何が必要か?ということ、テキスト・ビデオ・CD・クイズなどを取り入れながら学びます。

ご家族で、お友達どうしで、もちろんお一人でも学んでいただけます。ご希望の時間に合わせて受講できますので、事前にお電話でご予約ください。(受講料はかかりません。)

ホーミー教室で  
大切な住まいについて  
学びましょう!



YouTubeで「幸子さんの日曜日」と検索



QRコード読み取ると  
簡単にご覧になれます



幸福を生む住まいのPRビデオ



有限会社 光武建設

〒849-0918 佐賀市兵庫南3丁目2-26  
TEL 0952-28-7018 FAX 0952-28-7028

HP <http://www.mitsutake-k.co.jp>